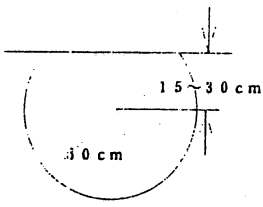
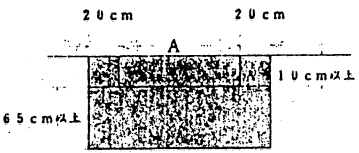
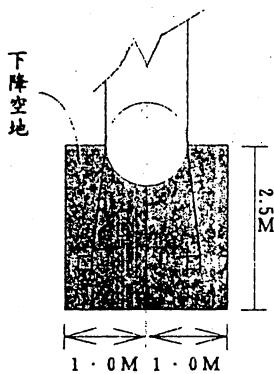


種類	緩降機
操作面積	<p data-bbox="705 539 744 790">下降空間之投影面積。</p> 

避難繩索及滑杆	避難梯
應無避難障礙之空地。	<p data-bbox="823 534 856 774">下降空間之投影面積。</p>  <p data-bbox="554 790 722 813">A 表避難梯之寬度</p>

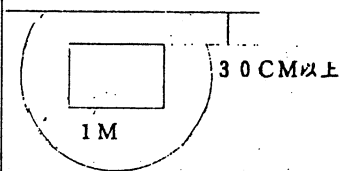
救助袋（斜降式）

救助袋最下端起二點五公尺及其中心線左右一公尺以上所圍範圍。



救助袋（直降式）

下降空間之投影面積。



滑台

避難橋

滑台前端起一點五公尺及其中心線左右零點五公尺所圍面積。

無避難障礙之空地。

