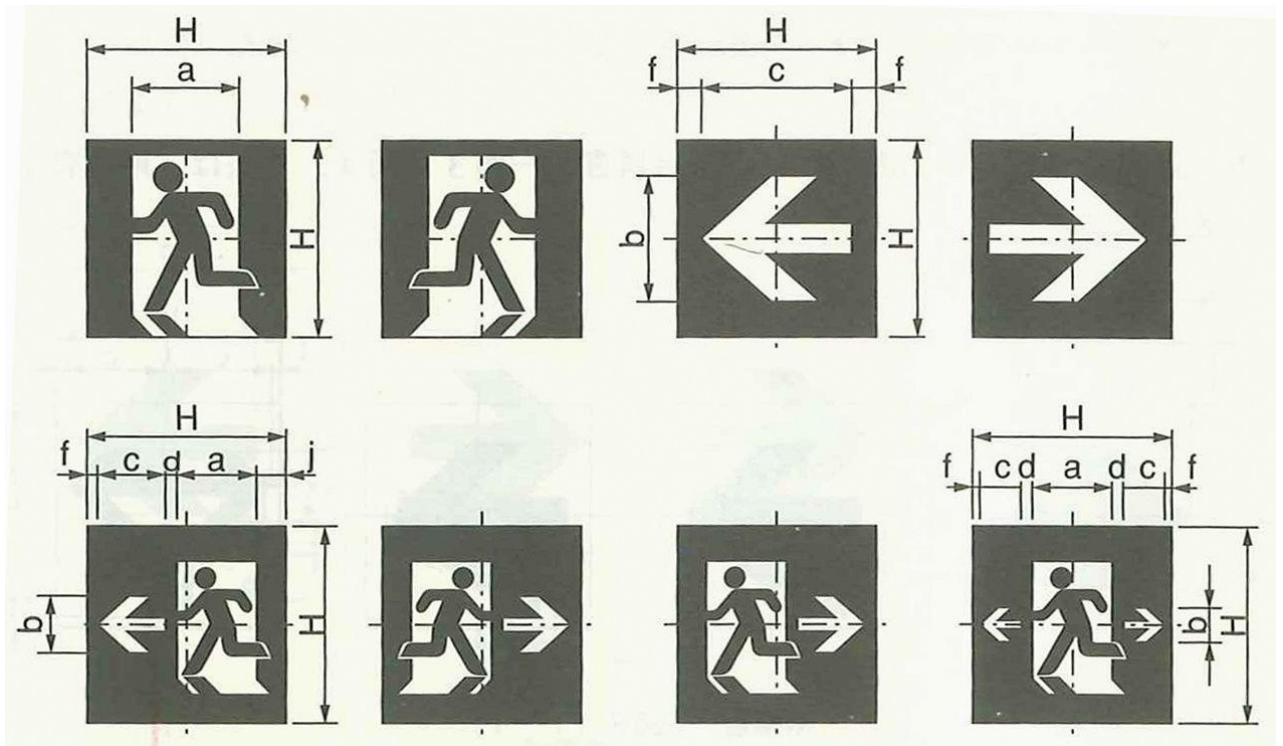


附錄一

標示板尺度規定

- 一、 **適用範圍：**本附錄用於引導燈具標示板之有效標示面。
- 二、 **一般性條件：**標示板之有效標示面及其鄰接部分，應與有效標示面部分之顏色幾乎相同，亮度在同一程度以下。
- 三、 **形狀及尺度：**
 - (一) 出口標示燈之標示面形狀，依附錄一—圖 1、附錄一—圖 2 規定，尺度則依附錄一—表 1 規定。



附錄一—圖 1



“緊急出口”（綠底白字）

附錄一—圖 2

附錄一—表 1

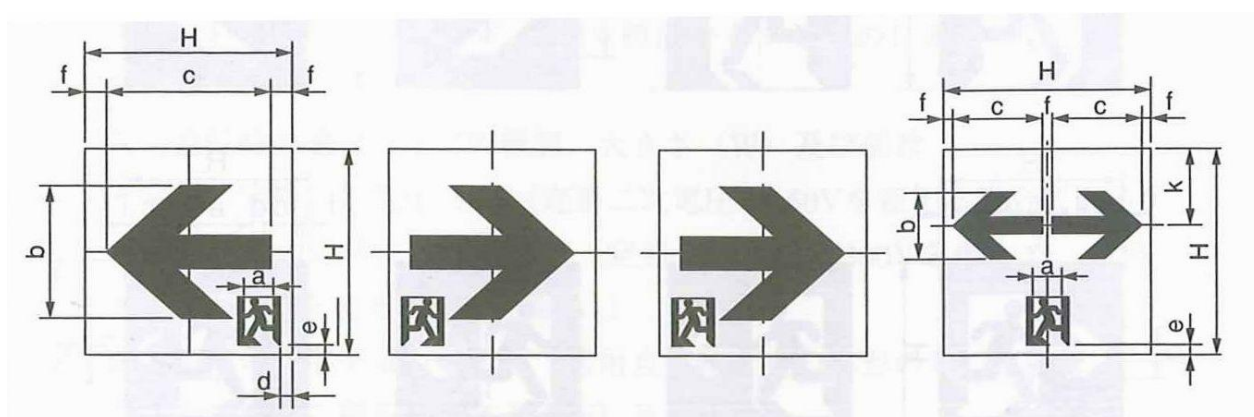
單位：mm

| 長邊與短邊之比 | 種類 | a | b | c | d | e | f | j | k |
|---------|------|--------|--------|--------|-------|---|--------|-------|---|
| 1 : 1 | 無箭頭 | 13/24H | — | — | — | — | — | — | — |
| | 只有箭頭 | — | 13/20H | 4/5 | — | — | 1/10H | — | — |
| | 單箭頭 | 2/5H | 8/25H | 7/20H | 1/20H | — | 1/20H | 3/20H | — |
| | 雙箭頭 | 2/5H | 1/5H | 11/50H | 1/20H | — | 3/100H | — | — |

備考：H 表示標示面之縱高尺度。

在本表中，例如標示為 65/120H，是 (65/120) H 之意。

(二) 避難方向指示燈標示面之形狀如附錄一—圖 3、附錄一—圖 4 規定，尺度則依附錄一—表 2 規定。



附錄一—圖 3



“緊急出口”(白底綠字)

附錄一—圖 4

附錄一—表 2

單位：mm

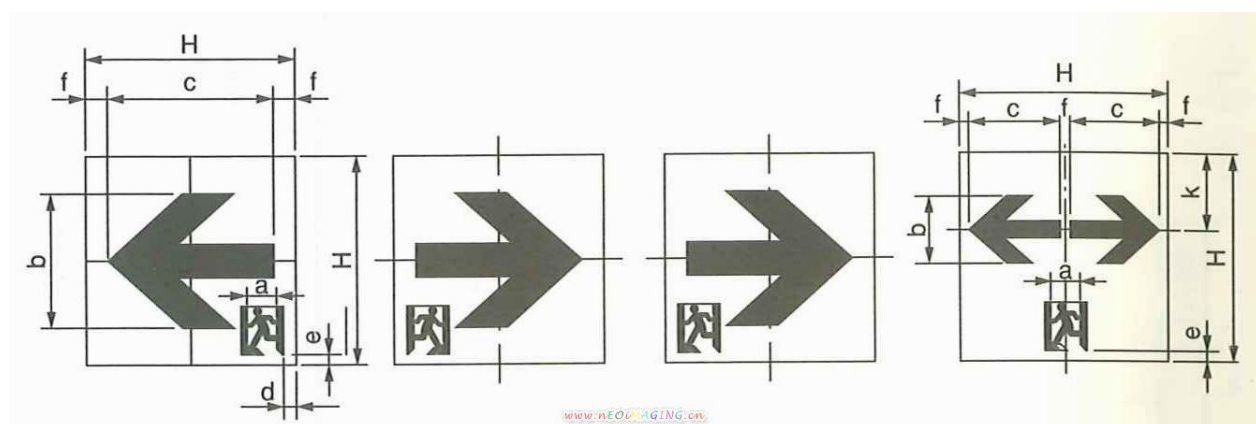
| 長邊與短邊之比 | 種類 | a | b | c | d | e | f | j | k |
|---------|-----|------|--------|--------|-------|--------|-------|---|---------|
| 1 : 1 | 單箭頭 | 1/8H | 13/20H | 4/5H | 1/20H | 1/20H | 1/10H | — | — |
| | 雙箭頭 | 1/8H | 8/25H | 17/40H | — | 7/100H | 1/20H | — | 37/100H |

備考：1.H 表示標示面之縱高尺度。

2.除了 1 : 1 之型式外，顯示避難出口之圖形及文字的下端應在同一線上。

3.1 : 1 之 C 級，依圖 5 規定。

(三) C 級避難方向指示燈標示面之形狀，如附錄一—圖 5 規定，尺度如附錄一—表 3 規定。



附錄一—圖 5

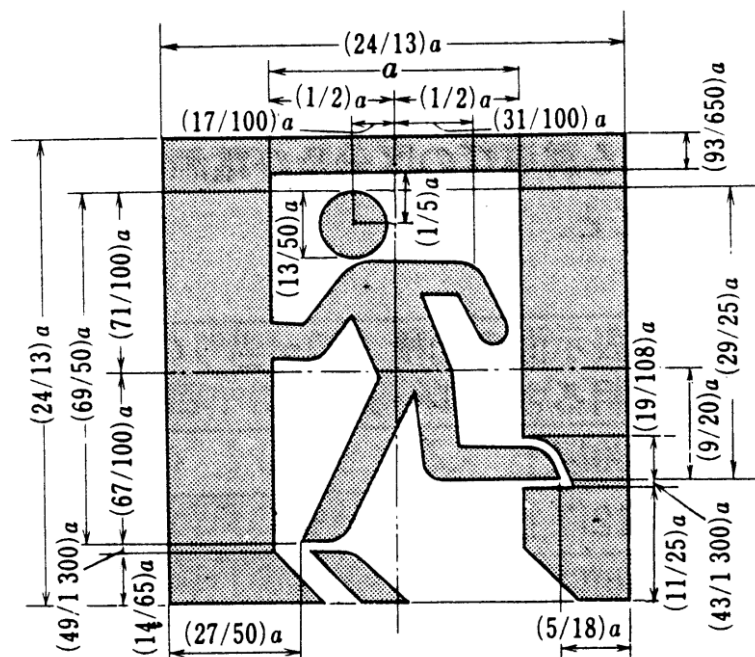
附錄一—表 3

單位：mm

| 長邊與短邊之比 | 種類 | a | b | c | d | e | f | k |
|---------|-----|------|--------|---------|-------|--------|-------------|---------|
| 1 : 1 | 單箭頭 | 1/8H | 13/20H | 4/5H | 1/20H | 1/20H | 1/10H | — |
| | 雙箭頭 | 1/8H | 8/25H | 41/100H | — | 7/100H | 3/50H (8mm) | 37/100H |

備考：H 表示標示面之縱高尺度。

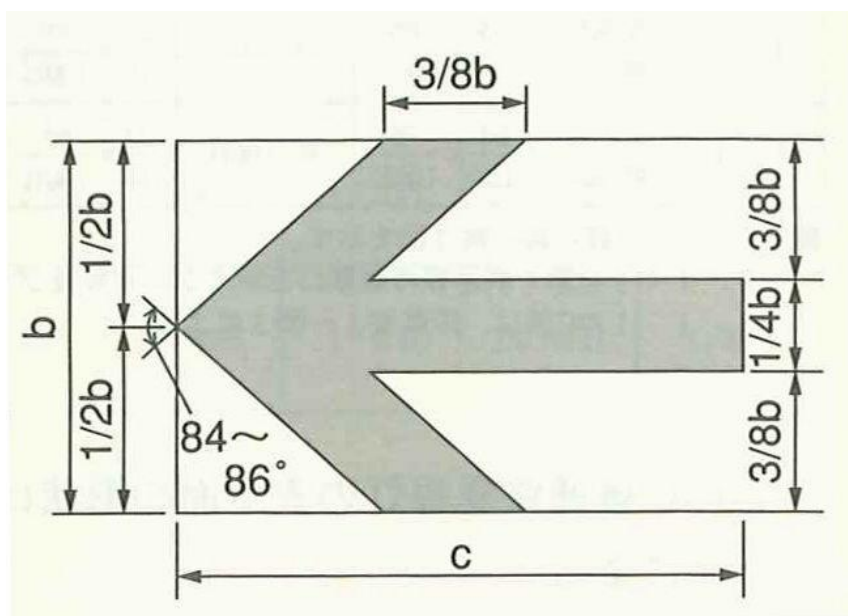
(四) 引導燈具之人型圖形與箭頭圖形，其形狀、尺度，依附錄一—圖 6、附錄一—圖 7 之規定。



附錄一—圖 6 顯示避難出口之圖形

備註 1. h 為出口標示燈標示面之短邊長。

2. $a = \frac{1}{2}h$ (設在通道或走廊之避難方向指示燈者為 $\frac{1}{3}h$) 以上， $\frac{13}{24}h$ 以下 (1:1、2:1 除外)。




附錄一—圖 7 顯示避難出口方向之圖形

備註 1. h 為出口標示燈或避難方向指示燈標示面之短邊長度。

2. $b = \frac{2}{5}h$ 以上， $\frac{4}{5}h$ 以下。 $c = \frac{3}{5}h$ 以上， $\frac{13}{10}h$ 以下 (1:1、2:1 除外)。

(五) 地面嵌入型避難出口標示燈之標示面為 3:1 時，依附錄一—圖 4 規定；為 2:1

時，依附錄一—圖 9 規定，尺度依附錄一—表 4 規定。



附錄一—圖 9

表 4 地板嵌入型避難出口標示燈（長短邊之比為 2：1 時）

單位：mm

| 長邊與短 邊之比 | 種類 | a | b | c | d | e | f |
|-------------|-----|---|---------|--|---|--------|------------|
| 2：1 | 單箭頭 | $\frac{65}{120} \times \frac{65}{100H}$ | 65/100H | $\frac{23}{16} \times \frac{65}{100H}$ | — | 9/40H | 1/8H |
| | 雙箭頭 | 1/8H | 65/100H | 9/10H | — | 7/100H | 3/50H（8mm） |