

補助直轄市及縣（市）政府推動設置住宅用火災警報器作業原則第五點修正對照表

| 修 正 規 定 | 現 行 規 定 | 明 說 |
|-----------------------------------------------------------------------------------------------------------------------------------------------------------------------------------------------------------------------------------------------------------------------------------------------------------------------------------------------------------------------------------------------------------------------------------------------------------------------------------------------------------------------------------------------------------------------------------------------|-----------------------------------------------------------------------------------------------------------------------------------------------------------------------------------------------------------------------------------------------------------------------------------------------------------------------------------------------------------------------------------------------------------------------------------------------------------------------------------------------------------------------------------------------------------------------------------------------|-------------------------------------------------------------------------------------------------------------------------------------------------------------------------------------------------|
| <p>五、作業分工</p> <p>（一）本部應辦事項如下：</p> <ol style="list-style-type: none"> 1. 分配各直轄市、縣（市）政府補助額度。 2. 受理各直轄市、縣（市）政府所提經費申請及核銷案，審核並核定補助額度，並辦理補助經費核銷工作。 3. 辦理績效評核：執行成果（含整體實施裝置數、相關宣導措施、統計資料提報時間及正確性、核銷辦理時效及資料正確性等）納入年度消防機關評鑑項目。 <p>（二）各直轄市、縣（市）政府應辦事項如下：</p> <ol style="list-style-type: none"> 1. 補助預算及自籌預算納入各直轄市、縣（市）政府年度預算。 2. 辦理住宅用火災警報器之採購招標，採購物品需為經本部消防署所登錄機構之認可，並附加認可標示產品。 3. 透過網站、張貼海報、媒體廣告等方式對外公告，鼓勵民眾申請裝設，並指定專線電話協助解答申請案件疑義。 4. 受理申請裝設： <ol style="list-style-type: none"> （1）由民眾自行填寫 | <p>五、作業分工</p> <p>（一）本部應辦事項如下：</p> <ol style="list-style-type: none"> 1. 分配各直轄市、縣（市）政府補助額度。 2. 受理各直轄市、縣（市）政府所提經費申請及核銷案，審核並核定補助額度，並辦理補助經費核銷工作。 3. 辦理績效評核：執行成果（含整體實施裝置數、相關宣導措施、統計資料提報時間及正確性、核銷辦理時效及資料正確性等）納入年度消防機關評鑑項目。 <p>（二）各直轄市、縣（市）政府應辦事項如下：</p> <ol style="list-style-type: none"> 1. 補助預算及自籌預算納入各直轄市、縣（市）政府年度預算。 2. 辦理住宅用火災警報器之採購招標，採購物品需為經本部消防署所登錄機構之認可，並附加認可標示產品。 3. 透過網站、張貼海報、媒體廣告等方式對外公告，鼓勵民眾申請裝設，並指定專線電話協助解答申請案件疑義。 4. 受理申請裝設： <ol style="list-style-type: none"> （1）由民眾自行填寫 | <p>設置住宅用火災警報器係住宅管理權人之義務，屬自我責任範疇，同時考量此設備能有效防止住宅火災的死亡事件，將履行義務設定在自我責任的最小必要限度，考量經認可通過之住宅用火災警報器均依住宅用火災警報器認可基準附有安裝及操作說明書，民眾自主安裝相當簡便，為減輕消防機關勤務，爰刪除現行第二款第五目之（2）安裝後情形確認及附件三、四之規定，另現行第二款第六目附件五修正為附件三。</p> |

| | | |
|-------------------------------------------------------------------------------------------------------------------------------------------------------------------------------------------------------------------------------------------------------------------------------------------------------------------------------------|------------------------------------------------------------------------------------------------------------------------------------------------------------------------------------------------------------------------------------------------------------------------------------------------------------------------------------------------------------------|--|
| <p>申請表後至當地消防機關提出申請，申請表如附件一。</p> <p>(2)由消防機關、志工團體、社福機關等相關人員進行居家訪視或主動調查找出高危險群場所後，統一造冊與施以安裝，或由訪視人員協助訪視戶填寫申請表，向當地消防機關提出申請。</p> <p>5. 安裝： 住宅用火災警報器之安裝由直轄市、縣(市)政府視轄區狀況，採購住宅用火災警報器以交由民眾自行安裝、得標廠商安裝、消防機關同仁或志工協助安裝等方式實施，其設置位置依住宅用火災警報器設置辦法及其使用說明書實施安裝，如附件二。</p> <p>6. 提報執行成果：直轄市、縣(市)政府應於計畫辦理結束後一個月內製作執行成果清冊，報本部消防署備查，格式如附件<u>三</u>。</p> | <p>申請表後至當地消防機關提出申請，申請表如附件一。</p> <p>(2)由消防機關、志工團體、社福機關等相關人員進行居家訪視或主動調查找出高危險群場所後，統一造冊與施以安裝，或由訪視人員協助訪視戶填寫申請表，向當地消防機關提出申請。</p> <p>5. <u>安裝及查驗</u>： (1)住宅用火災警報器之安裝由直轄市、縣(市)政府視轄區狀況，採購住宅用火災警報器以交由民眾自行安裝、得標廠商安裝、消防機關同仁或志工協助安裝等方式實施，其設置位置依住宅用火災警報器設置辦法及其使用說明書實施安裝，如附件二。 (2)<u>安裝完成後，由消防機關同仁或志工進行查驗，確認安裝情形，並依下列規定辦理：</u> <u>A、填寫住宅用火災警報器安裝紀錄表，格式如附件三。</u></p> | |
|-------------------------------------------------------------------------------------------------------------------------------------------------------------------------------------------------------------------------------------------------------------------------------------------------------------------------------------|------------------------------------------------------------------------------------------------------------------------------------------------------------------------------------------------------------------------------------------------------------------------------------------------------------------------------------------------------------------|--|

| | | |
|--|--------------------------------------------------------------------------------------------------------------|--|
| | <p><u>B、檢附安裝前、後之彩色照片（或電子檔），格式如附件四。</u></p> <p>6. 提報執行成果：直轄市、縣（市）政府應於計畫辦理結束後一個月內製作執行成果清冊，報本部消防署備查，格式如附件五。</p> | |
|--|--------------------------------------------------------------------------------------------------------------|--|

修正附件

附件一

○○○政府補助安裝住宅用火災警報器申請表

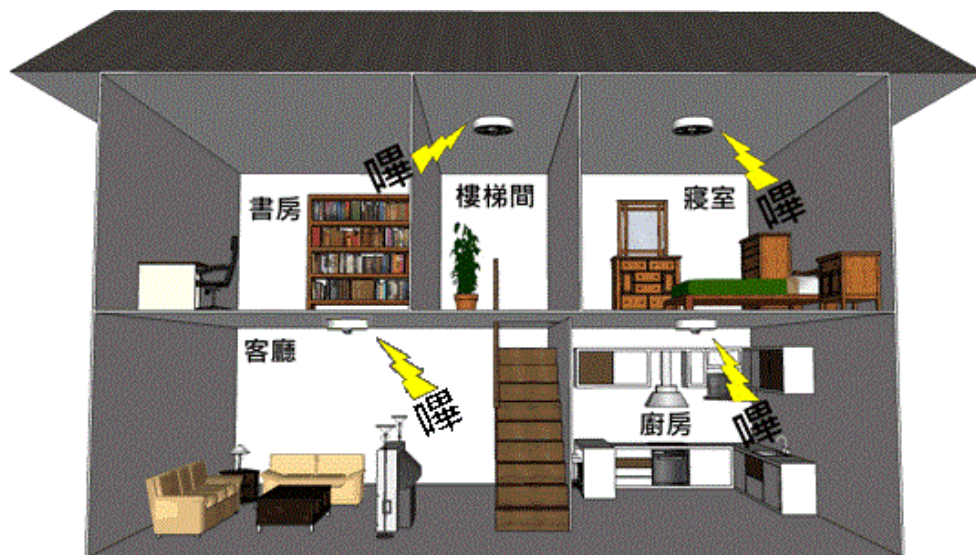
編號：_____

| | | | | | | |
|------------------------------|-------------------------------------------------------------------------------------------------------------------------------------------------------------------------------------------------------------------------------------------------------------------------------|-------------------------------------------------------------------------------------------------------------------------------------------------------------------------------------------------------------------------------------------------------------------------|------------------------------------------------------------------------------------------------------------------------------------------------------------------------|----------------------------------------------------------|-------------|-------|
| 申請人資料 | 姓名 | | 性別 | <input type="checkbox"/> 男 <input type="checkbox"/> 女 | 出生年 月 日 | 年 月 日 |
| | 國民身分證 統一編號 | | | 連絡 電話 | (宅) (行動) | |
| | 申請 裝設地點 | 市縣 段 巷 弄 號 樓之 | | 鄉鎮市(區) 路(街) | | |
| | 場所狀況 | <input type="checkbox"/> 自有住宅 <input type="checkbox"/> 租賃住宅 | ____樓建築物之____層 寢室____間;客廳____間;廚房____間;室內梯____座 | | | |
| | 申請補助資格(符合人員 或住宅條件之一) | 人員條件 (可複選) | <input type="checkbox"/> 低收入戶 <input type="checkbox"/> 孕婦 <input type="checkbox"/> 身心障礙者 <input type="checkbox"/> 年長者(六十五歲以上) <input type="checkbox"/> 兒童(十二歲以下) | | | |
| 住宅條件 (可複選) | | <input type="checkbox"/> 鐵皮屋住宅 <input type="checkbox"/> 三十年以上住宅 <input type="checkbox"/> 木造建築物 <input type="checkbox"/> 狹小巷弄地區 <input type="checkbox"/> 住宅式宮廟 <input type="checkbox"/> 資源回收用途 <input type="checkbox"/> 裝設鐵窗住宅 <input type="checkbox"/> 曾發生火災事故 | | | | |
| 注意事項 | <p>一、消防法第六條第五項規定：「不屬於第一項所定標準應設置火警自動警報設備之場所，其應設置火災警報器之辦法，由中央主管機關定之。」住宅用火災警報器設置辦法第十條規定：「本法第六條第五項規定之場所，於本辦法發布生效前既設者，於中華民國一百零六年十二月三十一日以前設置住宅用火災警報器。」</p> <p>二、申請補助以戶為單位，每戶至多補助設置二只，以申請一次為限，如有不足請自行購買，並依法設置。</p> <p>三、請提供申請補助資格佐證資料以利審查(如照片或相關文件等)，現場查核實際條件如與申請補助資格不符，得不予補助設置。</p> | | | | | |
| <p>申請人簽章：_____ 日期： 年 月 日</p> | | | | | | |
| 初審 意見 | <input type="checkbox"/> 合於補助規定，將補助設置____只住宅用火災警報器。 <input type="checkbox"/> 不合於規定，原因： | | | | | |
| <p>承辦人： 分隊長： 中隊長： 大隊長：</p> | | | | | | |

修正說明：本附件未修正。

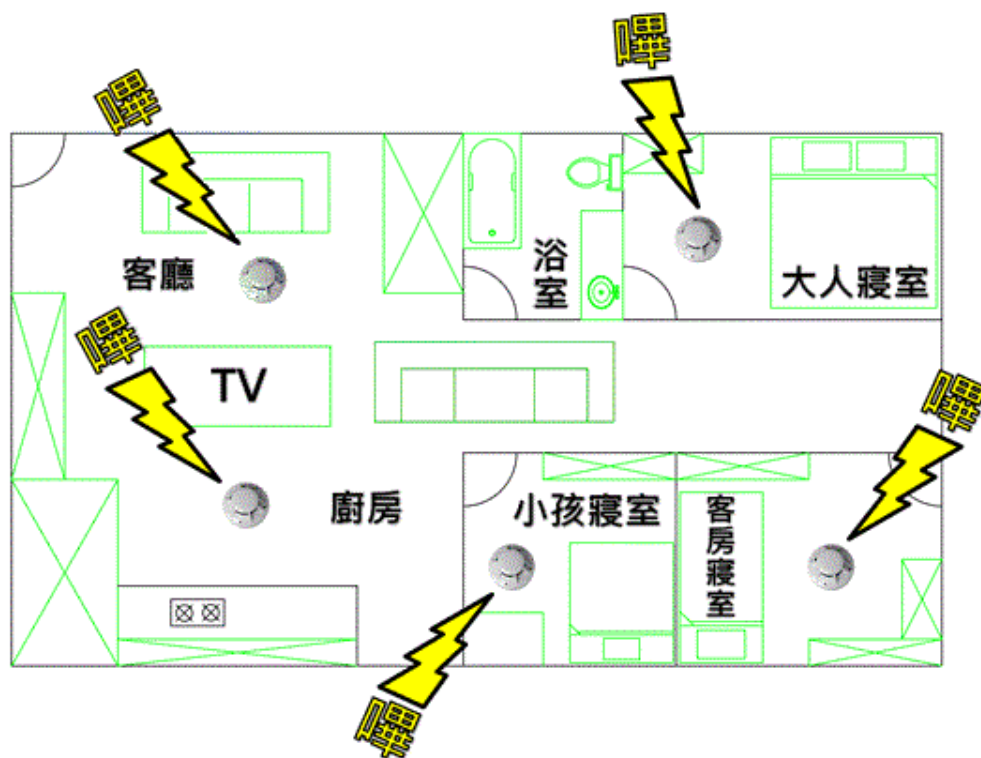
附件二

透天住宅場所中住宅用火災警報器裝設示意圖



- 除避難層以外，該樓層設有寢室之樓梯都要設置住宅用火災警報器。
- 僅避難層有寢室者，頂樓的樓梯間要設住宅用火災警報器。

公寓大廈場所中住宅用火災警報器裝設示意圖



備註：

住宅用火災警報器設置辦法第三條規定，住宅用火災警報器安裝於下列位置：

一、 供人就寢之居室(寢室)

二、 廚房

三、 樓梯：

(一) 有寢室之樓層。但該樓層為避難層者，不在此限。

(二) 僅避難層有寢室者，通往上層樓梯之最頂層。

四、 走廊(非屬前三款規定且任一樓層有超過七平方公尺之居室達五間以上者，設於走廊)；無走廊者，設於樓梯。

※基於安全需求，除上開位置，並得於客廳設置。

修正說明：本附件未修正。

附件 三

○○○政府補助安裝住宅用火災警報器場所清冊

| 編號 | 受補助 人姓名 | 國民身分證 統一編號 | 設置地址 | 電話 | <u>領取或</u> 裝置日期 | 裝置位置 | 裝置 數量 | <u>型號</u> | 備註 |
|----|------------|---------------|------|----|--------------------|----------------------------------------------------------------------------------------------------------------------------------------------------------------------------|----------|-----------|----------------------------------------------------------------|
| 1 | | | | | | <input type="checkbox"/> 寢室 <input type="checkbox"/> 客廳 <input type="checkbox"/> 樓梯 <input type="checkbox"/> 走廊 <input type="checkbox"/> 廚房 <input type="checkbox"/> 其他 | | | <input type="checkbox"/> 自行申請 <input type="checkbox"/> 訪視案件 |
| 2 | | | | | | <input type="checkbox"/> 寢室 <input type="checkbox"/> 客廳 <input type="checkbox"/> 樓梯 <input type="checkbox"/> 走廊 <input type="checkbox"/> 廚房 <input type="checkbox"/> 其他 | | | <input type="checkbox"/> 自行申請 <input type="checkbox"/> 訪視案件 |
| 3 | | | | | | <input type="checkbox"/> 寢室 <input type="checkbox"/> 客廳 <input type="checkbox"/> 樓梯 <input type="checkbox"/> 走廊 <input type="checkbox"/> 廚房 <input type="checkbox"/> 其他 | | | <input type="checkbox"/> 自行申請 <input type="checkbox"/> 訪視案件 |
| 4 | | | | | | <input type="checkbox"/> 寢室 <input type="checkbox"/> 客廳 <input type="checkbox"/> 樓梯 <input type="checkbox"/> 走廊 <input type="checkbox"/> 廚房 <input type="checkbox"/> 其他 | | | <input type="checkbox"/> 自行申請 <input type="checkbox"/> 訪視案件 |
| 5 | | | | | | <input type="checkbox"/> 寢室 <input type="checkbox"/> 客廳 <input type="checkbox"/> 樓梯 <input type="checkbox"/> 走廊 <input type="checkbox"/> 廚房 <input type="checkbox"/> 其他 | | | <input type="checkbox"/> 自行申請 <input type="checkbox"/> 訪視案件 |
| 6 | | | | | | <input type="checkbox"/> 寢室 <input type="checkbox"/> 客廳 <input type="checkbox"/> 樓梯 <input type="checkbox"/> 走廊 <input type="checkbox"/> 廚房 <input type="checkbox"/> 其他 | | | <input type="checkbox"/> 自行申請 <input type="checkbox"/> 訪視案件 |

修正說明：

一、配行現行附件三、四之刪除，爰修正編碼為附件三。

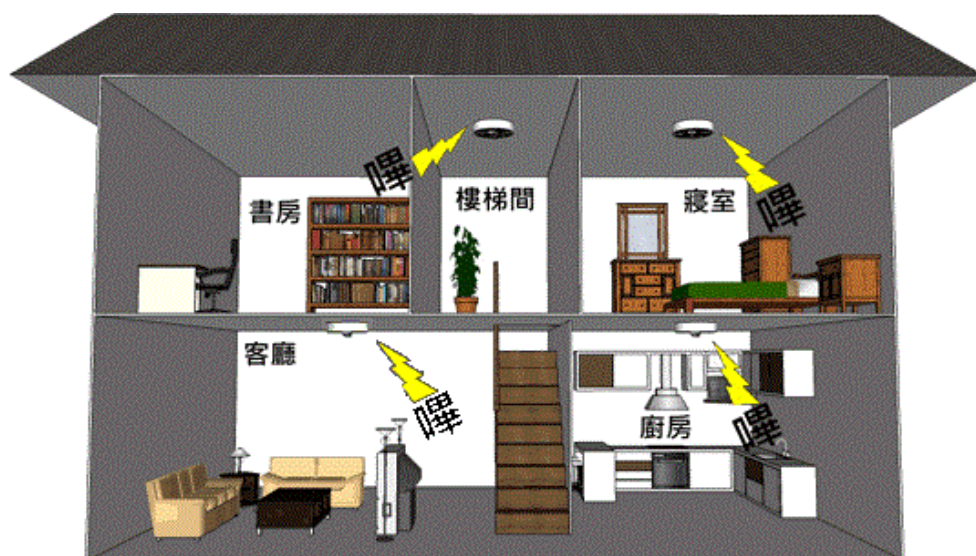
二、「裝置日期」欄位修正為「領取或裝置日期」；「認可號碼」欄位修正為「型號」。

○○○政府補助安裝住宅用火災警報器申請表

編號：_____

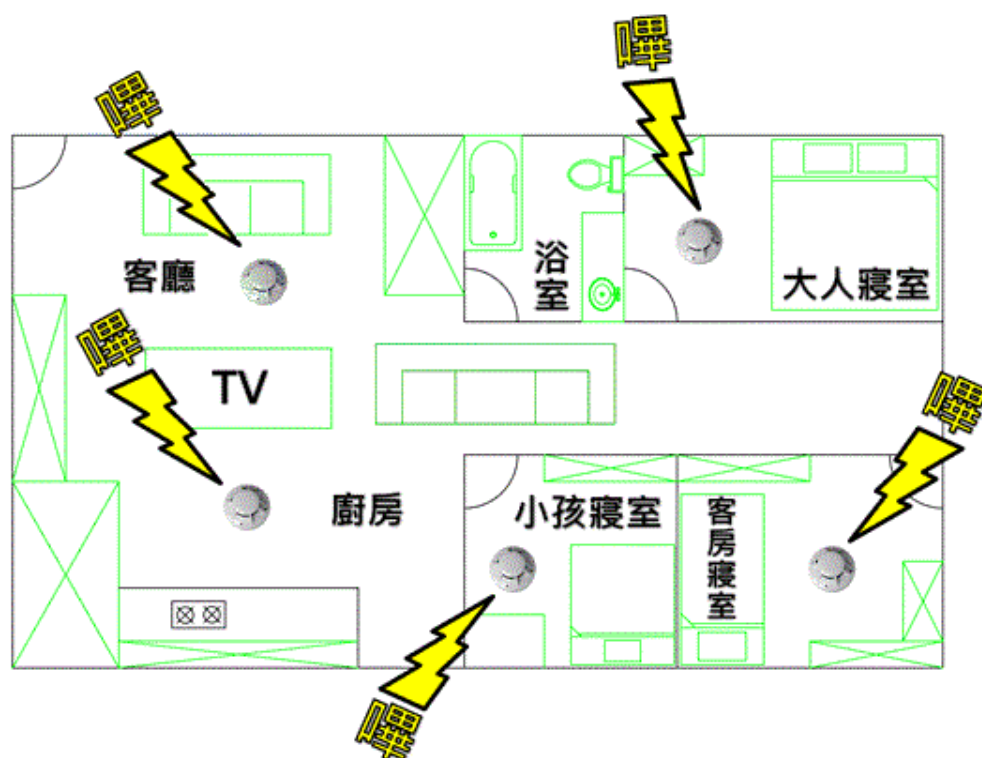
| | | | | | | |
|----------------------|-----------------------------------------------------------------------------------------------------------------------------------------------------------------------------------------------------------------------------------------------------|----------------------------------------------------------------|-------------------------------------------------------------------------------------------------------------------------------------------------------------------------------------------------------------------------------------------------------------------------|----------------------------------------------------------|-----------|-------------|
| 申請人資料 | 姓名 | | 性別 | <input type="checkbox"/> 男 <input type="checkbox"/> 女 | 出生年 月日 | 年 月 日 |
| | 國民身分證 統一編號 | | | | 連絡 電話 | (宅) (行動) |
| | 申請 裝設地點 | 市縣 鄉鎮市(區) 路(街) 段 巷 弄 號 樓之 | | | | |
| | 場所狀況 | <input type="checkbox"/> 自有住宅 <input type="checkbox"/> 租賃住宅 | 樓建築物之____層 寢室____間;客廳____間;廚房____間;室內梯____座 | | | |
| | 申請補助資格(符合人員 或住宅條件之一) | 人員條件 (可複選) | <input type="checkbox"/> 低收入戶 <input type="checkbox"/> 孕婦 <input type="checkbox"/> 身心障礙者 <input type="checkbox"/> 年長者(六十五歲以上) <input type="checkbox"/> 兒童(十二歲以下) | | | |
| | | 住宅條件 (可複選) | <input type="checkbox"/> 鐵皮屋住宅 <input type="checkbox"/> 三十年以上住宅 <input type="checkbox"/> 木造建築物 <input type="checkbox"/> 狹小巷弄地區 <input type="checkbox"/> 住宅式宮廟 <input type="checkbox"/> 資源回收用途 <input type="checkbox"/> 裝設鐵窗住宅 <input type="checkbox"/> 曾發生火災事故 | | | |
| 注意事項 | <p>四、消防法第六條第五項規定：「不屬於第一項所定標準應設置火警自動警報設備之場所，其管理權人，應設置住宅用火災警報器並維護之；其安定裝置之場所，於本辦法發布生效前既設者，於中華民國一百零六年十二月三十一日以前設置住宅用火災警報器。」</p> <p>五、申請補助以戶為單位，每戶至多補助設置二只，以申請一次為限，如有不足請自行購買，並依法設置。</p> <p>六、請提供申請補助資格佐證資料以利審查(如照片或相關文件等)，現場查核實際條件如與申請補助資格不符，得不予補助設置。</p> | | | | | |
| 申請人簽章：_____日期： 年 月 日 | | | | | | |
| 初審 意見 | <input type="checkbox"/> 合於補助規定，將補助設置____只住宅用火災警報器。 <input type="checkbox"/> 不合於規定，原因： | | | | | |
| 承辦人： 分隊長： 中隊長： 大隊長： | | | | | | |

透天住宅場所中住宅用火災警報器裝設示意圖



- 除避難層以外，該樓層設有寢室之樓梯都要設置住宅用火災警報器。
- 僅避難層有寢室者，頂樓的樓梯間要設住宅用火災警報器。

公寓大廈場所中住宅用火災警報器裝設示意圖



備註：

住宅用火災警報器設置辦法第三條規定，住宅用火災警報器安裝於下列位置：

二、 供人就寢之居室(寢室)

二、 廚房

三、 樓梯：

(一) 有寢室之樓層。但該樓層為避難層者，不在此限。

(二) 僅避難層有寢室者，通往上層樓梯之最頂層。

四、 走廊(非屬前三款規定且任一樓層有超過七平方公尺之居室達五間以上者，設於走廊)；無走廊者，設於樓梯。

※基於安全需求，除上開位置，並得於客廳設置。

附件四

安裝前、後二種照片黏貼表 編號：_____

安裝前照片說明

一、拍攝時間： 年 月 日。

二、拍攝處所：☐寢室☐客廳☐樓梯☐走廊☐廚房☐其他 (單選)

安裝後照片說明

一、拍攝時間： 年 月 日。

二、拍攝處所：☐寢室☐客廳☐樓梯☐走廊☐廚房☐其他 (單選)

修正說明：本表刪除。

附件五

○○○政府補助安裝住宅用火災警報器場所清冊

| 編號 | 受補助 人姓名 | 國民身分證 統一編號 | 設置地址 | 電話 | 裝置日期 | 裝置位置 | 裝置 數量 | 認可號碼 | 備註 |
|----|------------|---------------|------|----|------|----------------------------------------------------------------------------------------------------------------------------------------------------------------------------|----------|------|----------------------------------------------------------------|
| 1 | | | | | | <input type="checkbox"/> 寢室 <input type="checkbox"/> 客廳 <input type="checkbox"/> 樓梯 <input type="checkbox"/> 走廊 <input type="checkbox"/> 廚房 <input type="checkbox"/> 其他 | | | <input type="checkbox"/> 自行申請 <input type="checkbox"/> 訪視案件 |
| 2 | | | | | | <input type="checkbox"/> 寢室 <input type="checkbox"/> 客廳 <input type="checkbox"/> 樓梯 <input type="checkbox"/> 走廊 <input type="checkbox"/> 廚房 <input type="checkbox"/> 其他 | | | <input type="checkbox"/> 自行申請 <input type="checkbox"/> 訪視案件 |
| 3 | | | | | | <input type="checkbox"/> 寢室 <input type="checkbox"/> 客廳 <input type="checkbox"/> 樓梯 <input type="checkbox"/> 走廊 <input type="checkbox"/> 廚房 <input type="checkbox"/> 其他 | | | <input type="checkbox"/> 自行申請 <input type="checkbox"/> 訪視案件 |
| 4 | | | | | | <input type="checkbox"/> 寢室 <input type="checkbox"/> 客廳 <input type="checkbox"/> 樓梯 <input type="checkbox"/> 走廊 <input type="checkbox"/> 廚房 <input type="checkbox"/> 其他 | | | <input type="checkbox"/> 自行申請 <input type="checkbox"/> 訪視案件 |
| 5 | | | | | | <input type="checkbox"/> 寢室 <input type="checkbox"/> 客廳 <input type="checkbox"/> 樓梯 <input type="checkbox"/> 走廊 <input type="checkbox"/> 廚房 <input type="checkbox"/> 其他 | | | <input type="checkbox"/> 自行申請 <input type="checkbox"/> 訪視案件 |
| 6 | | | | | | <input type="checkbox"/> 寢室 <input type="checkbox"/> 客廳 <input type="checkbox"/> 樓梯 <input type="checkbox"/> 走廊 <input type="checkbox"/> 廚房 <input type="checkbox"/> 其他 | | | <input type="checkbox"/> 自行申請 <input type="checkbox"/> 訪視案件 |